





Materiál: Athena (Art. 1133),
52 % bavlna,
40 % polyakryl, 8 % polyamid



Návin:
100 g = přibližně
310 m



Spotřeba/barva:
600 g, (700), {800}, [900],
>1000< v barvě 133



**Jehlice/příslušens
tví:**
Jehlice 4 nebo 4,5 mm
6 kniflíků



Vzorek:
10 x 10 cm = 21 ok x 22
řad



Vzor:
Základní vzor: lícová řada
hladce, rubová řada
obrace
Vzor žeber: střídavě 1 oko
hladce, 1 oko obrace.

Kardigan

Velikost 36/38, (40/42), {44/46}, [48/50], >52/54<

Zadní díl: na jehlici č. 4 nebo 4,5 nahod' 117, (125), {133}, [141], >149< ok a upleť 10 řad pružným vzorem. Pak pokračuj základním vzorem. V celkové výšce 62, (63), {64}, [65], >66< cm začni tvarovat výstřih. Uzavři uprostřed 31, (33), {35}, [35], >37< ok. V každé 2. řadě uzavři na obou stranách 2 x 2 oka pro kruhový výstřih. Současně se začátkem průkrčníku tvaruj šikmá ramena tak, že uzavřeš 1 x 9, 3 x 10, (2 x 10), 2 x 11), {1 x 10, 1 x 11 a 2 x 12}, [1 x 11, 1 x 12, 2 x 13], >1 x 11, 1 x 13, 2 x 14< ok.

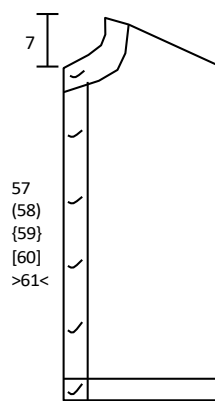
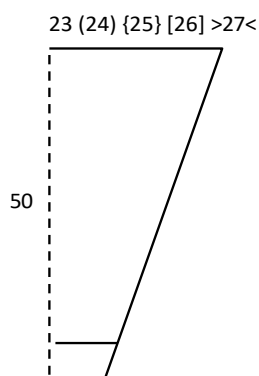
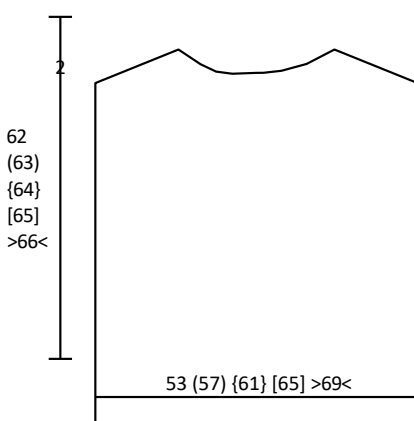
Přední díl pravý: 62, (66), {70}, [74], >78< Nahod' 10 řad a pleť pružným vzorem. Pak pokračuj základním vzorem, ale nad prvními 10 oky na pravém okraji pokračuj v pletení žebrovým vzorem pro okrajový lem (Katrincola doporučuje raději vroubek, lem se nebude otáčet dovnitř). V celkové výšce 57, (58), {59}, [60], >61< cm 10 ok okrajového lemu uzavři. Poté v každé 2. řadě uzavři 1 x 4, 1 x 3, 2 x 2, 2 x 1 (1 x 4, 1 x 3, 2 x 1), 2 a 3 x 1), {1 x 4, 1 x 3 a 3 x 2 a 2 x 1}, [1 x 4, 1 x 3, 3 x 2 a 2 x 1], 1 x 11, 1 x 13, 2 x 14<

Náramenice začni tvarovat ve stejné výšce jako u zadního dílu.

Přední díl levý: Pleť stejně jako pravý přední díl a udělej 6 knoflíkových dírek v okrajovém lemu. První knoflíkovou díрку upleť nad 4. a 5. okem v 7. řadě od nahození. Zbývající knoflíkové dírky vyplétej každých 9 cm. Poslední knoflíkovou díрку vypleť do líce výstřihu.

Rukávy: nahod' 54, (58), {62}, [66], >70< ok a upleť 10 řad pružným patentem. V poslední rubové řadě přidej rovnoměrně 6 ok. Pokračuj základním vzorem. V případě rukávů přidávej v každé 6. řadě 21 x 1 oko na obou stranách. Rukávy dokonči, až celková délka dosáhne asi 50 cm nebo přizpůsob délce svých rukou. Stejným způsobem upleť i druhý rukáv. (Katrincola doporučuji oba rukávy plést zároveň, je větší pravděpodobnost, že budou stejné)

Dokončení: Sešijte ramenní, boční a rukávové švy. Pro lem výstřihu nabere rovnoměrně oka z lícové strany celého výstřihu a upleť žebrovým vzorem. Po asi 4 cm výšky všechna oka uzavři. Všech 6 knoflíků přišij.



14 (15) {16} [17] >18<

28 (30) {32} [34] >36<